






# Veilige e-mail

Versleuteld en stressvrije met **Cryptshare**.  
Handleiding en gebruiksvoorwaarden.

-  Keeping your e-mail private
-  Removing file size limits
-  Track and trace

## Handleiding voor het gebruik van Cryptshare<sup>®</sup>

### Veilig berichten en bestanden verzenden

De Cryptshare<sup>®</sup> Webapplicatie stelt u in staat om eenvoudig en veilig gevoelige informatie uit te wisselen door versleutelde bestanden\* en berichten op uw Cryptshare-server op te slaan. De bestanden kunnen met een wachtwoord worden opgehaald. De server informeert ontvanger en afzender over de activiteiten op de server zodat u op de hoogte blijft van wat er met uw gegevens gebeurt.

Wanneer u Cryptshare voor de eerste keer configureert, wordt uw identiteit geverifieerd via uw e-mailadres. Deze verificatie is typisch geldig voor maximaal 30 dagen, hoewel dit in te stellen is. Na het verstrijken van die periode moet bij inloggen de verificatie opnieuw gebeuren.

Wanneer u uw e-mailadres wijzigt, moet de verificatie opnieuw gebeuren. Het wordt aanbevolen een wachtwoord van tenminste acht alfanumerieke tekens in te stellen, maar de wachtwoordregels kunnen ook worden geconfigureerd en kunnen worden aangepast aan de beleidsregels van uw organisatie.

Om de functionaliteit van de Cryptshare-webapplicatie te illustreren, worden in deze handleiding de volgende twee procedures uitgelegd:

1. Procedure bij het verzenden van bestanden: pagina's 3 - 10
2. Procedure bij het ophalen van bestanden: pagina's 11 - 12

---

### Versie-informatie


Hier vindt u de versie-informatie en nieuwe producteigenschappen in ons partnergedeelte:  
<https://login.cryptshare.com/>

## Procedure bij het verzenden van bestanden

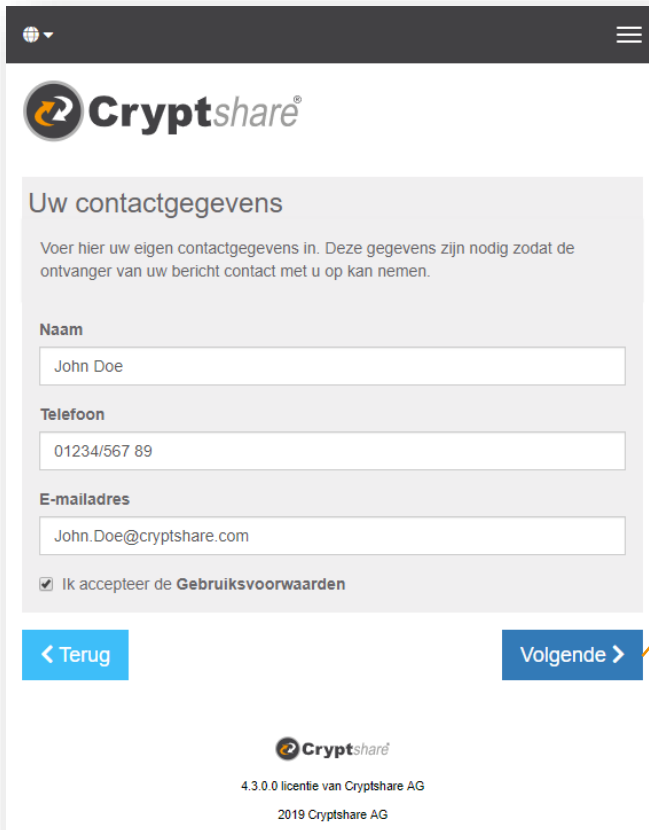
De stappen die nodig zijn om informatie uit te wisselen worden uitgelegd in de dialoogvensters.

Gebruik een browser naar keuze en ga naar de Cryptshare-webapplicatie op <https://demo.cryptshare.com>

U krijgt de volgende startpagina te zien:



Stap 1  
Klik op **Verzenden**



**Uw contactgegevens**

Voer hier uw eigen contactgegevens in. Deze gegevens zijn nodig zodat de ontvanger van uw bericht contact met u op kan nemen.

**Naam**  
John Doe

**Telefoon**  
01234/567 89

**E-mailadres**  
John.Doe@cryptshare.com


Ik accepteer de **Gebruiksvoorwaarden**

[< Terug](#) [Volgende >](#)

 **Cryptshare**  
4.3.0.0 licentie van Cryptshare AG  
2019 Cryptshare AG

## Stap 2

Voer uw contactinformatie in en klik op **Volgende**.




**Verificatie van e-mailadres**

Een e-mail met een verificatiecode is verzonden naar **john.doe@cryptshare.com**. Voer de code onderstaand in om de verificatie te voltooien.

**Verifiëren**

[< Terug](#) [Volgende >](#)

 **Cryptshare**  
4.3.0.0 licentie van Cryptshare AG  
2019 Cryptshare AG

## Stap 3 Verificatiecode:

Bij het eerste gebruik van Cryptshare wordt de authenticiteit van het e-mailadres gecontroleerd. Verificatie is noodzakelijk na 30 dagen of wanneer het e-mailadres verandert.

Na ontvangst van de code per e-mail dient u die hier in te voeren.

Klik op **Volgende**.

1. Start uw e-mailprogramma (bijv. MS Outlook)
2. Ga naar uw inbox
3. Open de e-mail die door de Cryptshare-server automatisch is verzonden
4. Voer de **verificatiecode** in uw browser in
5. Klik op "Volgende" (zie "Stap 3")



**Cryptshare**<sup>®</sup>

## Verificatie

<https://demo.cryptshare.com/>

Beste Cryptshare-klant,

U staat op het punt een transactie uit te voeren via <https://demo.cryptshare.com/>.

Het systeem heeft een verificatiecode voor uw e-mailadres nodig. Nadat u de verificatiecode hebt ingevuld, kunt u doorgaan: **2PzMza4CY8**

Verificatiecode	Instructies
<b>2PzMza4CY8</b>	<ol style="list-style-type: none"><li>1. Kopieer de verificatiecode naar het klembord</li><li>2. Ga terug naar de Cryptshare-verificatiepagina</li><li>3. Plak de verificatiecode in het veld op de pagina en klik op "Verifiëren"</li></ol>

Volg deze link voor meer informatie: [cryptshare documentatie](#)

Dit bericht is automatisch gegenereerd.



**Uw contactgegevens**

Verzenden als

John Doe (john.doe@cryptshare.com)

**Ontvangers**

Voer de e-mailadressen van de ontvangers in. U kunt hier via het klembord lijsten met e-mailadressen vanuit een externe bron kopiëren.

Aan

Cc Bcc

< Terug

Volgende >

**Cryptshare**

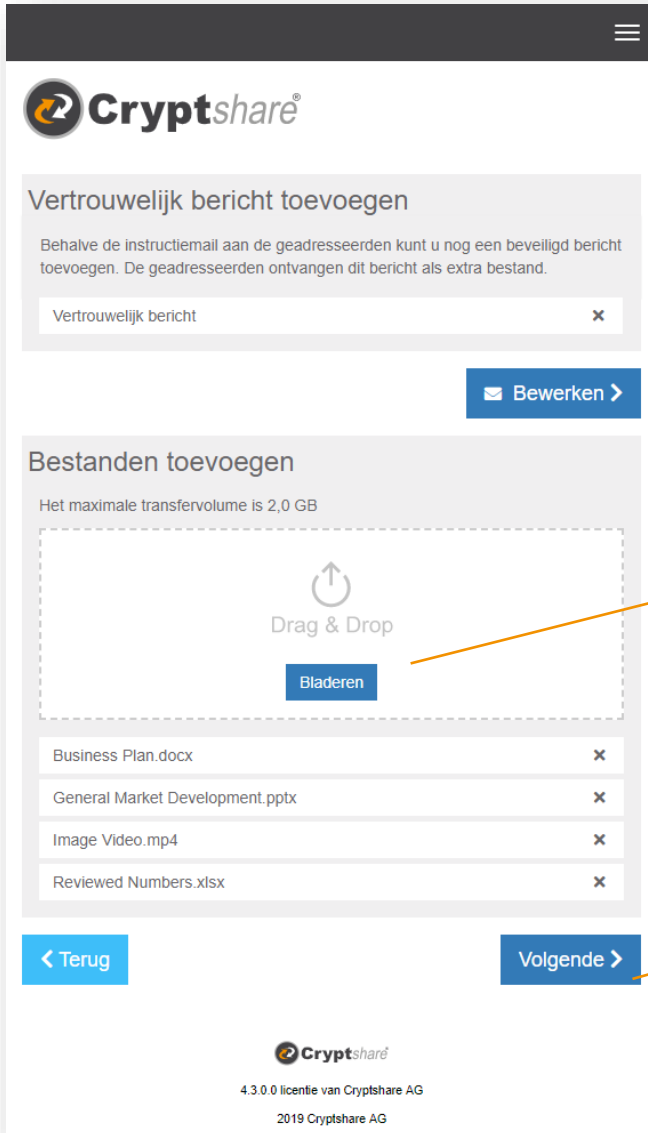
4.3.0.0 licentie van Cryptshare AG

2019 Cryptshare AG

#### Stap 4 E-mailadres van de ontvanger:

Voer hier het e-mailadres van de ontvanger in, zoals bij het schrijven van een normale e-mail.

Meerdere ontvangers scheiden met een komma of een spatie.



**Vertrouwelijk bericht toevoegen**

Behalve de instructieemail aan de geadresseerden kunt u nog een beveiligd bericht toevoegen. De geadresseerden ontvangen dit bericht als extra bestand.

Vertrouwelijk bericht  ✕

✉ **Bewerken** >

**Bestanden toevoegen**


Het maximale transfervolume is 2,0 GB

Drag & Drop

**Bladeren**

Business Plan.docx	✕
General Market Development.pptx	✕
Image Video.mp4	✕
Reviewed Numbers.xlsx	✕

**< Terug** **Volgende >**

 **Cryptshare**  
4.3.0.0 licentie van Cryptshare AG  
2019 Cryptshare AG

### Stap 5 Bestanden toevoegen

Door op de **Uploadknop** te klikken, er opent zich dan een Verkennervenster en kunt u op uw Pc naar bestanden zoeken en deze toevoegen.

Nadat u de bestanden hebt toegevoegd, klikt u op **Volgende**.

#### Tip:

Met Cryptshare heeft u de keuze om bestanden veilig te verzenden en/of een bericht gecodeerd te versturen. Voor het laatste klikt u op het symbool naast "**Vertrouwelijk bericht toevoegen**", voert u uw bericht in en klikt u op "**Opslaan**".

**Verzendopties**

Vervaldatum: 15-06-2019

Taal voor de ontvangers: Nederlands

**Aanmelding Opties**

- Stuur mij een bevestigingsmail voor deze upload
- Stuur mij een bericht zodra een bestand is gedownload
- Geef de bestandsnamen weer in de bevestigingsmail

**Beveiligingsinstellingen**

QUICK  
Beveiliging zonder wachtwoorden

Schrijf dit wachtwoord op of onthoud het om het later aan de geadresseerde door te geven.

Geen wachtwoord gebruiken

Wachtwoord genereren

Wachtwoord handmatig invoeren

Wachtwoord: .....

Wachtwoord opnieuw: .....

Wachtwoordsterkte: **Sterk**

[← Terug](#) [Volgende >](#)

© Cryptshare  
4.3.0.0 licentie van Cryptshare AG  
2019 Cryptshare AG

### Stap 6 Verzendopties

Bepaal hoe lang de informatie beschikbaar moet zijn voor de ontvanger om opgehaald te kunnen worden en in welke taal de ontvanger op de hoogte moet worden gesteld.

U kunt kiezen of u op de hoogte wilt worden gesteld van de aanlevering en het ophalen van de informatie en u of de naam van het bestand moet worden weergegeven in de kennisgevingsmail aan de ontvanger.

Tot slot kunt u beslissen of u een wachtwoord wilt toepassen en zo ja, welk type en sterkte het wachtwoord moet hebben. \*

Voer uw wachtwoord hier in. Kopieer het naar het klembord met "CTRL + C".

\* Om uw transfer te beveiligen kunt u kiezen uit **verschillende wachtwoordopties**:

1. De optie **Geen wachtwoord instellen** stelt de afzender en de ontvanger in staat om de informatie te ontvangen zonder daarvoor wachtwoorden uit te wisselen. Desondanks worden de gegevens volledig versleuteld verstuurd. Het beveiligingsniveau is echter lager, aangezien iedereen die toegang weet te krijgen tot de kennisgevingsmail ook toegang heeft tot de informatie.
2. Als alternatief kunt u het systeem een veilig **wachtwoord** voor u laten **genereren**. (Schrijf of sla dit wachtwoord op want het wordt nergens opgeslagen.)
3. Of een **wachtwoord** naar keuze **invoeren**.



**Let op:** Deel uw wachtwoord met de ontvanger via telefoon of SMS, anders hebben zij geen toegang tot de documenten en/of het bericht.



**Verzendopties**

Vervaldatum: 15-06-2019  
Taal voor de ontvangers: Nederlands

**Aanmelding Opties**

- Stuur mij een bevestigingsmail voor deze upload.
- Stuur mij een bericht zodra een bestand is gedownload
- Geef de bestandsnamen weer in de bevestigingsmail

**Beveiligingsinstellingen**

**QUICK**  
Beveiliging zonder wachtwoorden

QUICK zorgt automatisch voor de beveiliging van alle toekomstige transfers tussen u en de ontvanger, zonder dat u wachtwoorden hoeft te gebruiken. Om te kunnen beginnen, stuurt Cryptshare een uitnodiging die moet worden beveiligd met een eenmalig wachtwoord.  
[Meer informatie...](#)

Schrijf dit wachtwoord op of onthoud het om het later aan de geadresseerde door te geven.

Wachtwoord genereren  
 Wachtwoord handmatig invoeren

Wachtwoord: .....

Wachtwoord opnieuw: .....

Wachtwoordsterkte: **Sterk**

[Terug](#) [Volgende >](#)

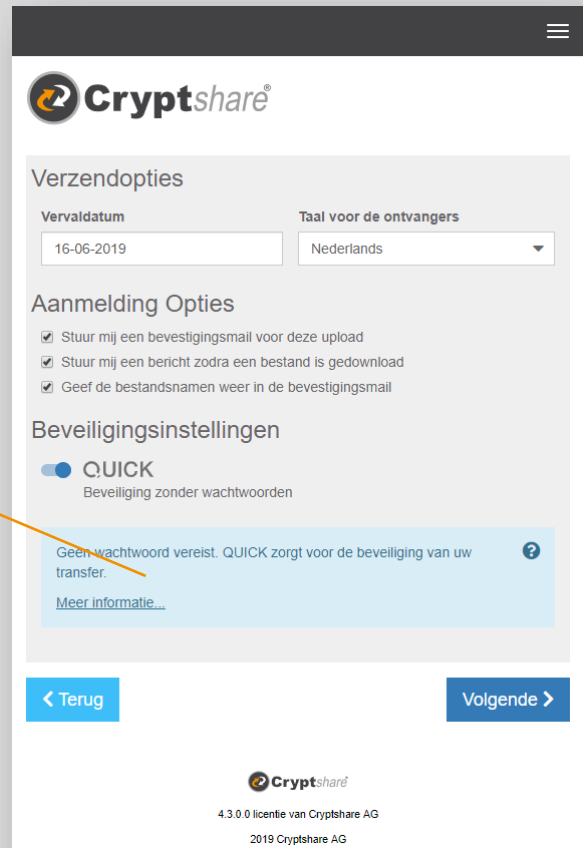
### Stap 6 (QUICK Technology) Verzendopties

Klik op deze **knop** om QUICK te activeren voor het opzetten van een permanent beveiligde verbinding.

Een eenmalig wachtwoord is noodzakelijk om een permanente verbinding tot stand te brengen, de **ontvanger** moet dat invoeren om QUICK te activeren.

### Stap 6 (QUICK Technology) Verzendopties

Deze QUICK-verbinding is al eerder tot stand gebracht. Geen verdere actie nodig.



**Verzendopties**

Vervaldatum: 16-06-2019  
Taal voor de ontvangers: Nederlands

**Aanmelding Opties**

- Stuur mij een bevestigingsmail voor deze upload
- Stuur mij een bericht zodra een bestand is gedownload
- Geef de bestandsnamen weer in de bevestigingsmail

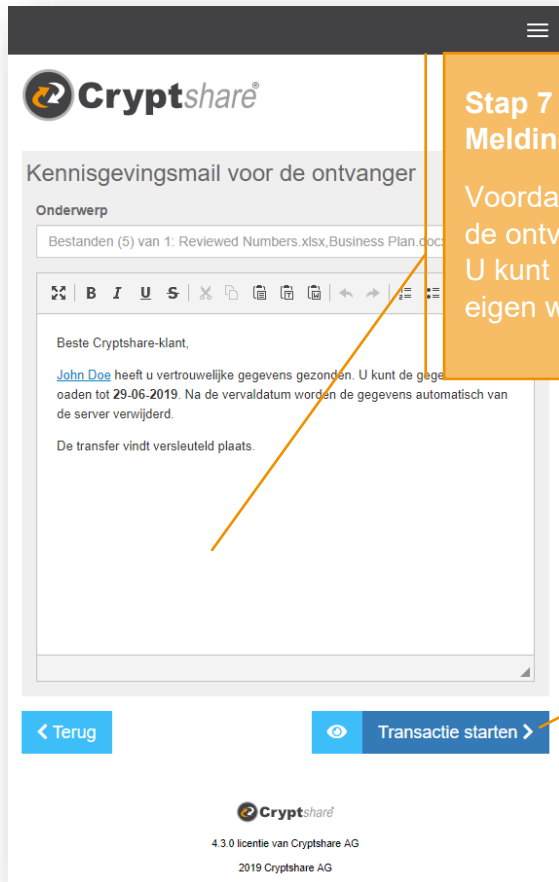
**Beveiligingsinstellingen**

**QUICK**  
Beveiliging zonder wachtwoorden

Geen wachtwoord vereist. QUICK zorgt voor de beveiliging van uw transfer.  
[Meer informatie...](#)

[Terug](#) [Volgende >](#)

**Cryptshare**  
4.3.0.0 licentie van Cryptshare AG  
2019 Cryptshare AG



### Stap 7 Melding aan de ontvanger

Voordat de transfer begint, ziet u de standaardnotificatie die de ontvanger in kennis stelt van uw transfer.

U kunt nu de e-mail of het onderwerp van uw e-mail naar eigen wens wijzigen.

Als u geen verdere wijzigingen wilt doorvoeren, klik dan op **Start transfer**.



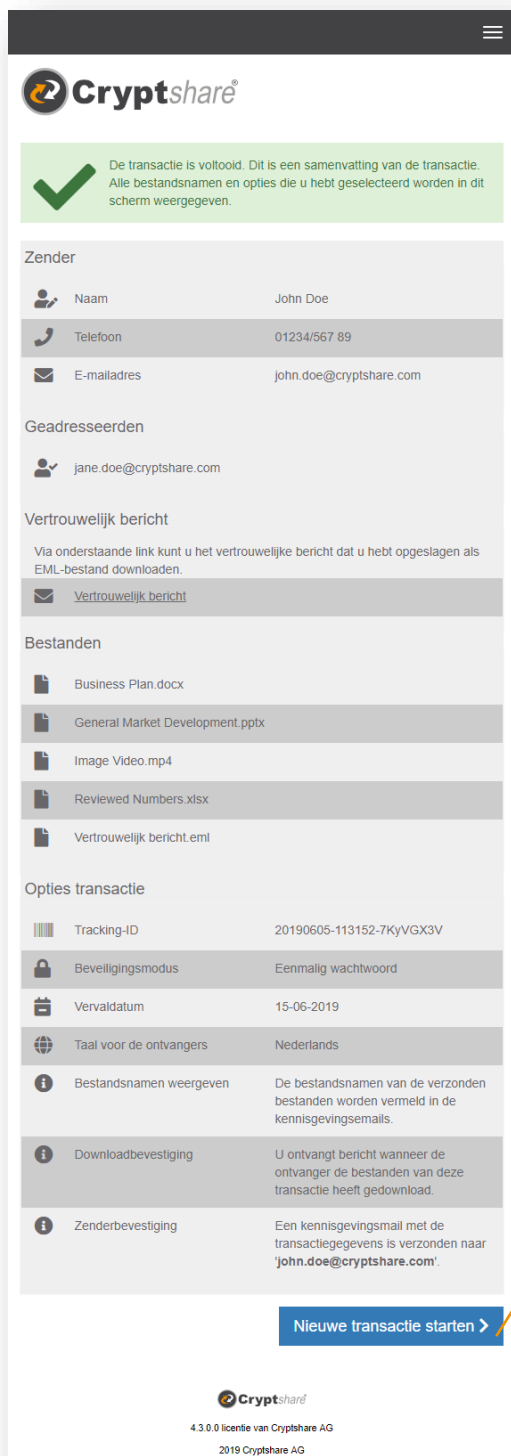
### Stap 8 De transfer

Na het starten van de transfer worden uw bestanden veilig naar de Cryptshare-server verzonden en daar versleuteld opgeslagen. De voortgang van het uploadproces wordt hier weergegeven.

## Samenvatting

Nadat alle bestanden zijn geüpload, kunt u alle details van de transfer zien in een overzicht.

Dit venster wordt getoond terwijl de transfer nog wordt versleuteld op de Cryptshare-server. Bij grote bestanden kan dit enige tijd duren. Ondertussen mogen in dit venster geen andere activiteiten worden uitgevoerd. U mag het wel sluiten.



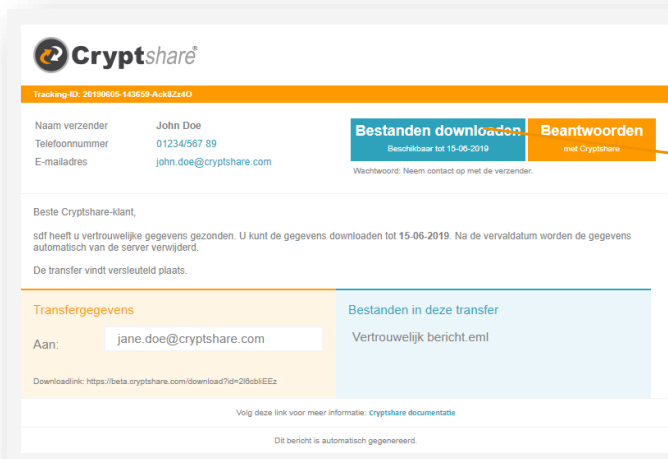
The screenshot shows the Cryptshare interface with a green success message at the top: "De transactie is voltooid. Dit is een samenvatting van de transactie. Alle bestandsnamen en opties die u hebt geselecteerd worden in dit scherm weergegeven." Below this, the sender's details are listed: Name (John Doe), Telephone (01234/567 89), and E-mail address (john.doe@cryptshare.com). The recipient is listed as jane.doe@cryptshare.com. A section for "Vertrouwelijk bericht" (Confidential message) includes a link to download the EML file. The "Bestanden" (Files) section lists: Business Plan.docx, General Market Development.pptx, Image Video.mp4, Reviewed Numbers.xlsx, and Vertrouwelijk bericht.eml. The "Opties transactie" (Transaction options) section includes: Tracking-ID (20190605-113152-7KyVGX3V), Beveiligingsmodus (Eenmalig wachtwoord), Vervaldatum (15-06-2019), Taal voor de ontvangers (Nederlands), Bestandsnamen weergeven (De bestandsnamen van de verzonden bestanden worden vermeld in de kennisgevingsemails.), Downloadbevestiging (U ontvangt bericht wanneer de ontvanger de bestanden van deze transactie heeft gedownload.), and Zenderbevestiging (Een kennisgevingsemail met de transactiegegevens is verzonden naar 'john.doe@cryptshare.com'). At the bottom, there is a blue button labeled "Nieuwe transactie starten >".

Wanneer de versleuteling is voltooid, kunt u een nieuwe transfer starten. Hiervoor klikt u op **Begin nieuwe transfer**.

Nadat het is voltooid, kunt u het venster sluiten.

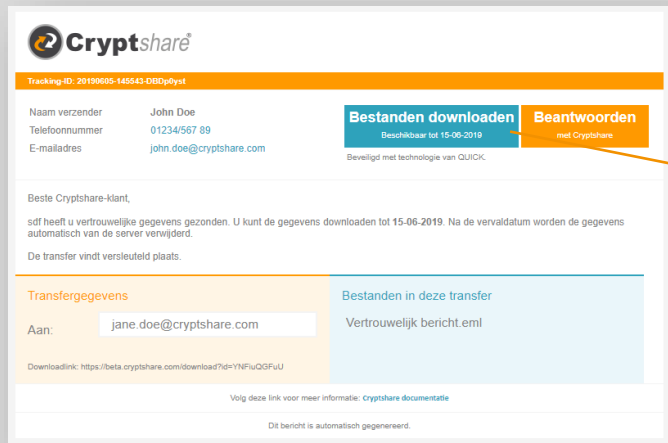
## Procedure voor het ophalen van bestanden

Wanneer u een Cryptshare-transfer ontvangt, wordt u hiervan per e-mail in kennis gesteld. Deze e-mail bevat details over de afzender en een link naar de bestanden:




### Stap 1 Melding aan de ontvanger

Om bestanden op te halen, klikt u op de link **Bestanden downloaden** in de e-mail.



### Stap 1 (QUICK Technology) Kennisgeving ontvanger

Om de bestanden op te halen, klikt u op de link naar de bestanden in de e-mail.



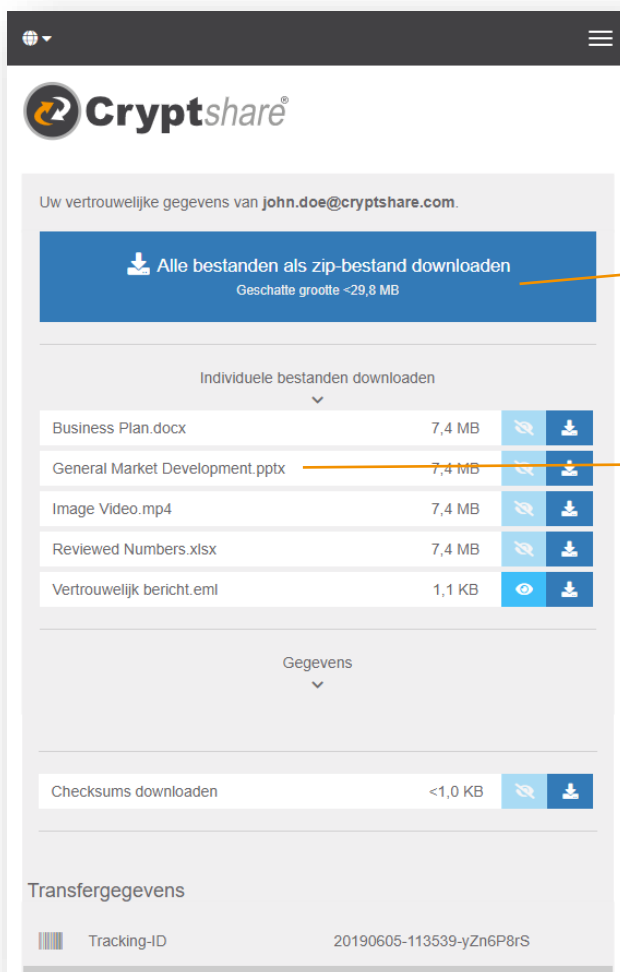
## Stap 2 Invoeren wachtwoord

De internetinterface opent met daarin het transfer-ID al ingevuld.

Als de afzender een wachtwoord heeft aangemaakt, voer dat dan hier in.

Klik op **Volgende**.

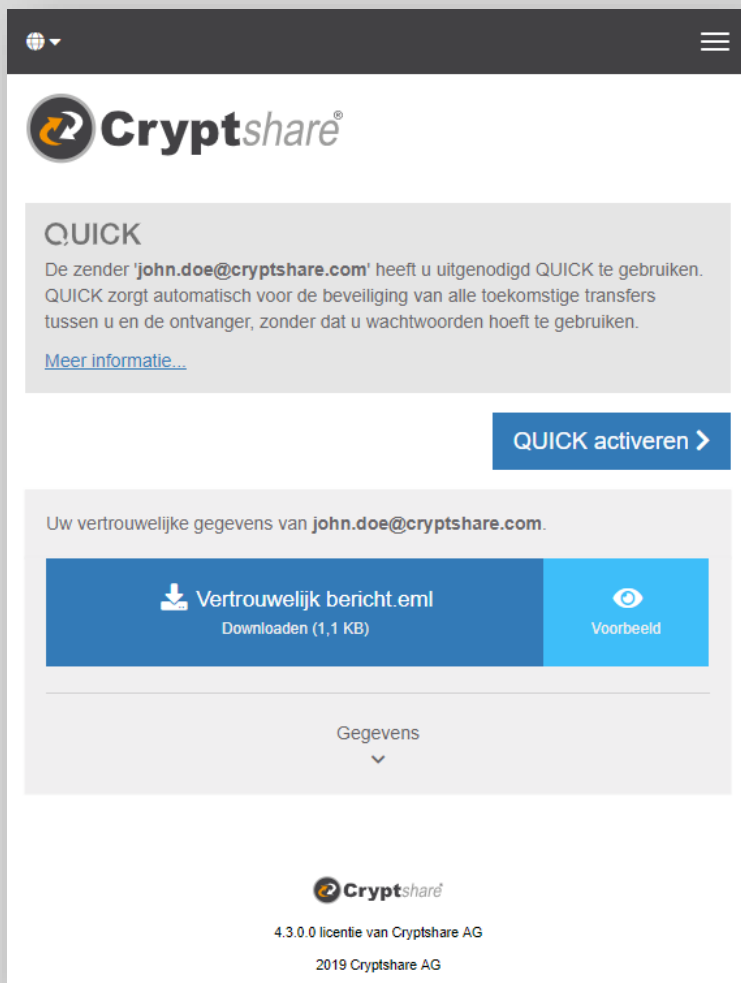
Als de afzender geen wachtwoord heeft ingesteld, ga naar stap 3.



## Stap 3 Ophalen


Met één klik kunnen alle bestanden in een zip-bestand worden opgeslagen

of open alle bestanden afzonderlijk door op de naam van het bestand te klikken.




### Stap 3 (QUICK Technology) Ophalen

U bent uitgenodigd om QUICK te activeren voor een permanent beveiligde verbinding. Klik op "**QUICK activeren**". U hoeft QUICK alleen te activeren als u nog niet eerder een QUICK-verbinding met de afzender tot stand heeft gebracht.



Voer de verificatiecode in die u per **e-mail** heeft ontvangen en klik op "**Volgende**" om terug te keren naar het downloaden

Als de verificatie al heeft plaatsgevonden, wordt deze stap automatisch overgeslagen.



### Stap 3 (QUICK Technology) Ophalen

Als een QUICK-verbinding al eerder tot stand is gebracht, hoeft u QUICK niet te activeren. U kunt dan direct met downloaden beginnen.

Het downloaden wordt automatisch beveiligd door QUICK.

## Trainingsvideo's en meer informatie:




- [Cryptshare Youtube](#)
- [Cryptshare Wiki](#)

Cryptshare AG  
Schwarzwaldstraße 151  
79102 Freiburg  
Duitsland

Telefoon: +49 761 38913-0  
Fax: +49 761 38913-115  
E-mail: [info@cryptshare.com](mailto:info@cryptshare.com)  
Website: [www.cryptshare.com](http://www.cryptshare.com)

Handelsregister Freiburg, HRB 6144

CEO: Mark Forrest, Dominik Lehr  
Voorzitter: Thilo Braun  
Btw-nr.: DE812922179  
© 2019 Cryptshare AG  
Vanaf juni 2019

-  Keeping your e-mail private
-  Removing file size limits
-  Track and trace